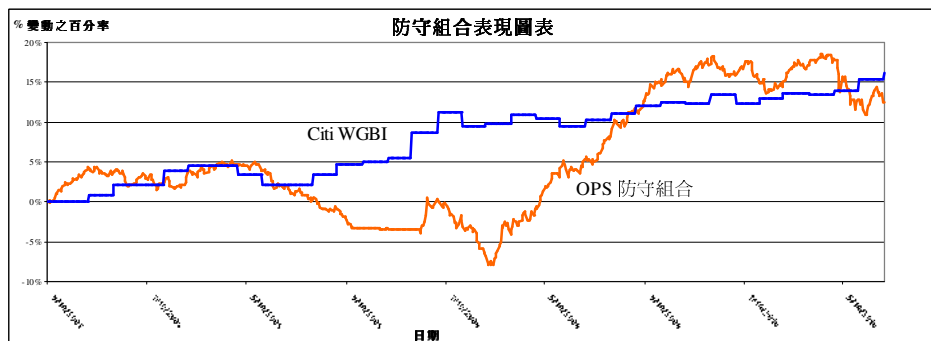


組合目標

OPS 防守組合是低風險組合。組合最多可持有 12.5% 股票、100% 債券或 100% 現金。此組合不會參與槓桿投資。

組合表現圖表



投資經理評介

中國決定放寬人民幣匯率的波動區間，一度刺激 6 月初股市表現，惟環球經濟狀況持續令人憂慮，削弱市場投資氣氛，並拖累 6 月份市況再度回軟。西班牙狀況令市場擔憂，而且來自美國和中國的連串經濟數據令人失望。疲弱的樓市、就業和製造業數據，加上刺激經濟措施減緩，引發投資者質疑環球經濟復甦是否已近尾聲。儘管存在上述潛在隱憂，但亞洲和新興市場表現相對已發展市場為佳，意味市場仍具一定風險。由於資金投向安全資產避險，推動基準政府債券走勢上揚。然而，尋求安全資產避險的資金規模相對不大，以致 OPS 防守組合在月內僅錄得 0.27% 的溫和跌幅，至於基準則升 0.74%。投資組合的主要跌幅，是由於受到一項環球持股影響。

隨著新興市場的走勢日益向好，我們相信市場走勢向上的機會較大，投資者只是等待消息以刺激市況。步入 7 月份市況向好，市場焦點轉至企業盈利方面，預料業績再度強勁。因此，鞏固我們對市場的預期，相信投資者正尋求藉口以推高市況。只要企業盈利仍具支持，一如初步的跡象顯示，預料步入夏季市況溫和反彈，並有望啟動傳統的第四季強勁走勢。

¹ 該數字為服務內所有投資組合的代表數字（以美元或港元計算），以投資者在 5 月 31 日之前沒有增補其投資組合為準。您的投資組合的數字可能與此數字不同 — 視乎您的投資組合何時開始、您何時增補組合、或您的基礎貨幣並非美元或港元而有所不同。

按月表現

		一月	二月	三月	四月	五月	六月	七月	八月	九月	十月	十一月	十二月	總計
OPS 防守組合	2007									1.98%	2.15%	-0.39%	-0.59%	3.16%
Citi WGBI	2007									0.13%	0.67%	1.26%	0.02%	2.08%
OPS 防守組合	2008	-0.64%	1.44%	0.66%	0.07%	-0.71%	-1.80%	-1.39%	-1.42%	-2.49%	-0.10%	-0.03%	3.59%	-2.92%
Citi WGBI	2008	1.74%	0.60%	0.08%	-1.15%	-1.13%	-0.03%	1.22%	1.20%	0.32%	0.46%	3.08%	2.25%	8.90%
OPS 防守組合	2009	-3.12%	-3.90%	3.61%	2.98%	4.92%	1.08%	3.56%	2.26%	3.34%	-1.39%	1.98%	-1.09%	14.67%
Citi WGBI	2009	-1.59%	0.30%	1.05%	-0.40%	-0.89%	0.78%	0.68%	0.81%	0.50%	-0.12%	0.91%	-1.01%	1.00%
OPS 防守組合	2010	-1.08%	0.27%	2.07%	0.29%	-4.27%	-0.27%							-3.08%
Citi WGBI	2010	0.61%	0.53%	-0.03%	0.37%	1.26%	0.74%							3.53%

聲明：本文件所載之一切資料及意見只供閣下參考，且並不構成任何投資產品買賣之邀請或要約。投資涉及風險，包括投資本金虧損的可能性。外幣匯率之波動構成額外之匯率風險。根據本文件之資料作任何決定前應先諮詢專業意見。閣下應仔細閱讀有關投資產品銷售文件刊載之詳情。

基本資料

成立日期 2007 年 9 月 10 日
最低投資金額 港幣 250,000

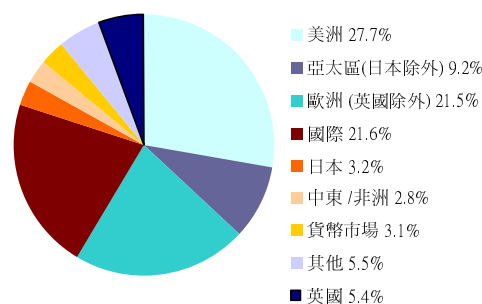
累積表現

	OPS 防守組合	基準 (Citi WGBI)
年初至今	-3.08%	3.53%
自成立日	12.50%	16.24%

投資組合分析

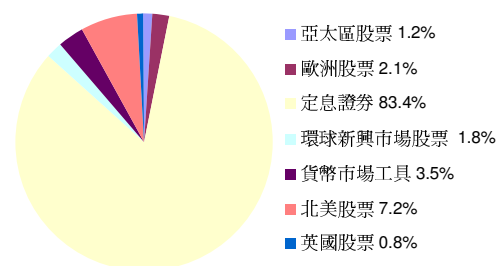
數據來源
financial express

地區分佈



數據由 Financial Express 2010 提供

資產分佈



數據由 Financial Express 2010 提供